


Instrucciones de acceso al portal para padres de schooltool

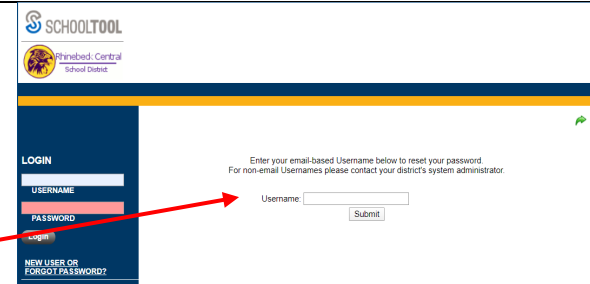
- 1 Vaya a la pagina de web del colegió de schooltool <https://st-rb.mhric.org/rhinebeck/default.aspx> o visite www.rhinebeckcsd.org -> pestaña de Families > SchoolTool Parent Portal

- 2 Escriba por completo su dirección primaria de correo electrónico que proporciona el distrito escolar como su nombre de usuario (es decir usuario@gmail.com).

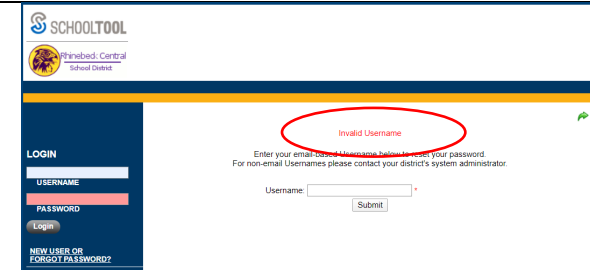
Haga clic en el "New User or Forgot Password?" (nuevo usuario o contraseña olvidada) debajo del botón de inicio de sesión (Login)



- 3 Al usuario se le presentara una pantalla que le pedirá su dirección de correo electrónico. Escriba nuevamente su correo electrónico completo. Haga clic en el botón de enviar. Si el usuario ha ingresado una dirección de correo electrónico valida, un mensaje de correo electrónico será enviado al usuario con su nueva contraseña.



- 4 Si no obtiene el enlace, significa que no tiene una cuenta. Comuníquese con el director de su escuela.



- 5 Los usuarios tienen la opción de cambiar su contraseña una vez que hayan iniciado sesión en la pestaña de la cuenta en la esquina superior derecha. La nueva contraseña debe ser:

- Por lo menos 8 caracteres
- Una combinación de letras, números y símbolos (incluyendo por lo menos una letra mayúscula, una letra minúscula, y un numero)
- Algo que pueda ser fácilmente recordado

- 6 Como una medida de seguridad, si un usuario ha intentado iniciar sesión (5) cinco veces consecutivas sin éxito, el inicio de sesión del usuario se bloqueará. Si se le olvido su contraseña, por favor siga los pasos anteriores para restablecer su contraseña.